Véto-pharma

Engagé pour l'apiculture

www.piege-frelon.com

Piège et attractif à frelons

Protégez vos ruchers, jardins, terrasses, piscines, ... des frelons asiatiques

L'attractif à frelons est une solution concentrée composée d'extraits de plantes et d'actifs naturels. Sa formule a été élaborée pour maximiser son pouvoir attractif sur les frelons. La solution est totalement naturelle et sans insecticide. Elle n'attire pas les abeilles.

Le piège à frelons est composé :

- D'un bol de couleur jaune, couleur connue pour son pouvoir attractif sur les frelons.
- D'un couvercle percé de 2 puits d'entrée, recouvert d'un tunnel concentrant les odeurs, masquant la lumière et empêchant la sortie des insectes piégés.
- D'une accroche pour le suspendre facilement à toute sorte de support.

Il peut être réutilisé après vidange et renouvellement de l'attractif.

Conditionnements unidoses ou par bidon d'1 litre pour une utilisation facile :

- La solution en **stick de 10 ml** permet la recharge d'**1 piège**.
- La solution en flacon d'**1 litre** permet la recharge rapide de **100 pièges.**

Illustrations et photos non contractuelles

Mode d'emploi : Piège et attractif à frelons

1 - Préparation de la solution

Mélanger dans le bol du piège :
- Une dose de 10 ml d'attractif
- 50 g de sucre
- 200 ml d'eau



Stick individuel

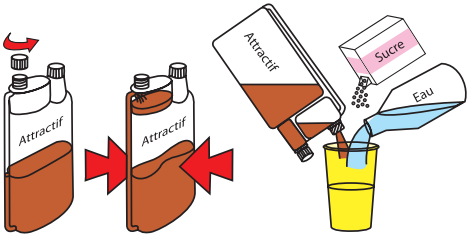

Flacon 1 l

2 - Montage du piège

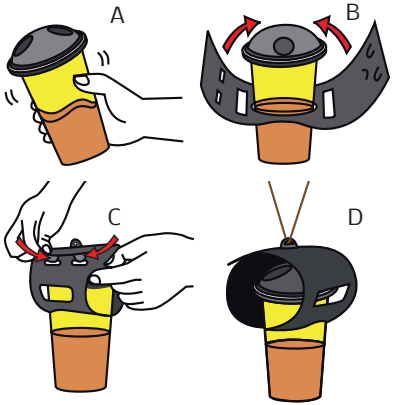

Précautions :

Bien positionner la feuille formant le tunnel pour que les 2 puits soient dans l'axe du tunnel. Veiller à ce que les inscriptions soient à l'extérieur du tunnel.
Faire attention à ne pas verser de solution sucrée sur le couvercle du piège.

3 - Positionnement du piège :

Le piège peut être suspendu à une branche d'arbre ou tout autre support.
Il doit être positionné à proximité des lieux de fréquentation habituels des frelons.
Dans les ruchers, utiliser en moyenne 2 pièges pour 5 ruches pour une protection optimale.

Renouvellement :

Lorsque le piège est plein, ou 3 semaines après l'installation, vider le contenu du piège et recharger le bol de solution attractive.

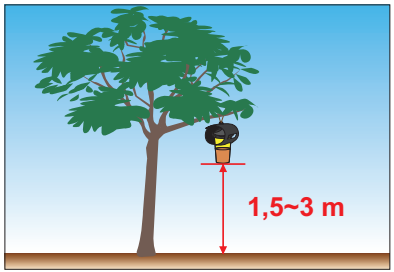

Conseil pratique :
Pour une meilleure efficacité, ne pas nettoyer le piège et son couvercle lors du renouvellement de la solution.

Présentations disponibles :

- **Boîte de 2 pièges + 10 doses unitaires d'attractif**
- **Boîte de 4 pièges + 20 doses unitaires d'attractif**
- **Boîte de 10 pièges + 1 flacon d'attractif 1 litre**
- **Boîte de 10 doses unitaires d'attractif**
- **Flacons d'attractif 1 litre**

Véto-pharma

Informations et commandes :
14 avenue du Québec - ZA de Courtaboeuf
91140 Villebon-sur-Yvette - France
Tél. : 01 69 18 84 80 - Email : info@vetopharma.com
www.vetopharma.com - **www.piege-frelon.com**

FicheGP-02-2013